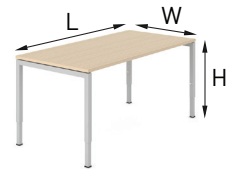


NOVA H Tische



H 620-850



L 1200; 1400; 1600; 1800
W 800

EIGENSCHAFTEN

- Manuelle Höhenverstellung für Ihre individuellen Bedürfnisse
- Einfache Montage und Demontage - „Metall auf Metall“-Konstruktion
- Nur ein Werkzeug für die Montage (DIN911 S5)

QUALITÄTSSTANDARD

- LST EN 527-1:2011
- LST EN 527-2:2017
- LST EN 1730:2012

TECHNISCHE INFORMATIONEN

Schreibtisch

- 25 mm MFC (Melamin) mit 2 mm ABS-Kante;
- 10 mm Abstand zwischen den Beinen und der Tischplatte;
- 40 mm Abstand zwischen den Tischplatten und den Doppelbänken (Tiefe der Bänke – 1440/1640).


Metallbalken

- Metallrohre - 40x20 mm;
- Mit geschweißten Metallplatten für Fixierung der Beine;
- Pulverbeschichtetes Metall, Farbe passt zu den Beinen.

Beine

- Geschweißte Metallrohre - 40x40 mm;
- Pulverbeschichtetes Metall;
- Kunststofffüße (ohne Verstellmöglichkeit);
- Manuelle Höheneinstellung (mit Bolzen fixiert).

Beintyp



GARANTIE

- 5 Jahre

Schreibtischtypen



Einfacher Schreibtisch




Schreibtisch mit Randeinkerbung für Kabelführung



Schreibtisch mit Aussparung für Kabeldurchlass und Kabelführung

Muss bestellt werden

(für Schreibtische mit Aussparung)



Kabeldurchführung aus Metall: 317x119 mm, H=27 mm

Optional




Steckdosenblocks



Kabelführungen



Kabelklemmen



Kabelkanäle